



ТЕРРИТОРИАЛЬНЫЙ ОРГАН
ФЕДЕРАЛЬНОЙ СЛУЖБЫ
ГОСУДАРСТВЕННОЙ СТАТИСТИКИ
ПО ВОЛГОГРАДСКОЙ ОБЛАСТИ

О финансовом состоянии организаций Волгоградской области



За январь-июнь 2022 года



ТЕРРИТОРИАЛЬНЫЙ ОРГАН
ФЕДЕРАЛЬНОЙ СЛУЖБЫ
ГОСУДАРСТВЕННОЙ СТАТИСТИКИ
ПО ВОЛГОГРАДСКОЙ ОБЛАСТИ

О ФИНАНСОВОМ СОСТОЯНИИ ОРГАНИЗАЦИЙ

Волгоградской области

за январь – июнь 2022 года

- 01 Сальдированный финансовый результат организаций
- 02 Прибыль организаций
- 03 Убыток организаций
- 04 Финансовые результаты деятельности организаций
- 05 Доля организаций, получивших прибыль (убыток)
- 06 Кредиторская и дебиторская задолженность организаций



САЛЬДИРОВАННЫЙ ФИНАНСОВЫЙ РЕЗУЛЬТАТ ПО ВИДАМ ЭКОНОМИЧЕСКОЙ ДЕЯТЕЛЬНОСТИ

январь-июнь 2022 г., млн рублей

Всего **42 151,3** млн руб.
(169,7% к январю-июню 2021 г. *)



20 980,0

Обрабатывающие производства



6 865,9

Сельское, лесное хозяйство, охота,
рыболовство и рыбоводство



6 223,6

Деятельность по операциям с недвижимым
имуществом



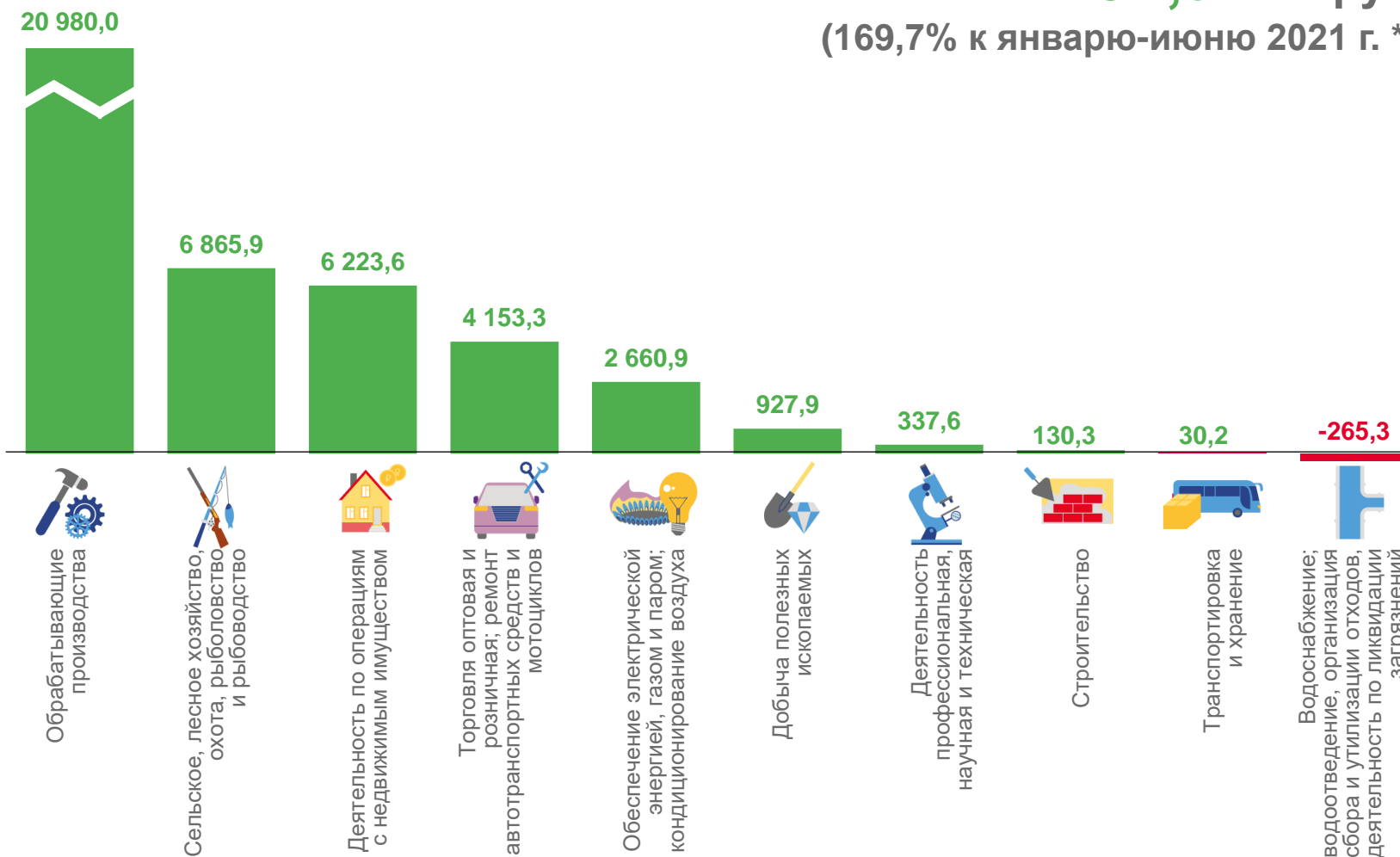
4 153,3

Торговля оптовая и розничная; ремонт
автотранспортных средств и мотоциклов



- 265,3

Водоснабжение; водоотведение, организация
сбора и утилизации отходов, деятельность по
ликвидации загрязнений



* По сопоставимому кругу организаций.

ПРИБЫЛЬ - УБЫТОК = САЛЬДИРОВАННЫЙ ФИНАНСОВЫЙ РЕЗУЛЬТАТ





ПРИБЫЛЬ ОРГАНИЗАЦИЙ

январь-июнь 2022 г., млн рублей

Всего **58 844,7** млн руб.
(157,1% к январю-июню 2021 г. *)



35 194,2

Обрабатывающие производства



6 971,4

Сельское, лесное хозяйство, охота, рыболовство и рыбоводство



6 271,4

Деятельность по операциям с недвижимым имуществом



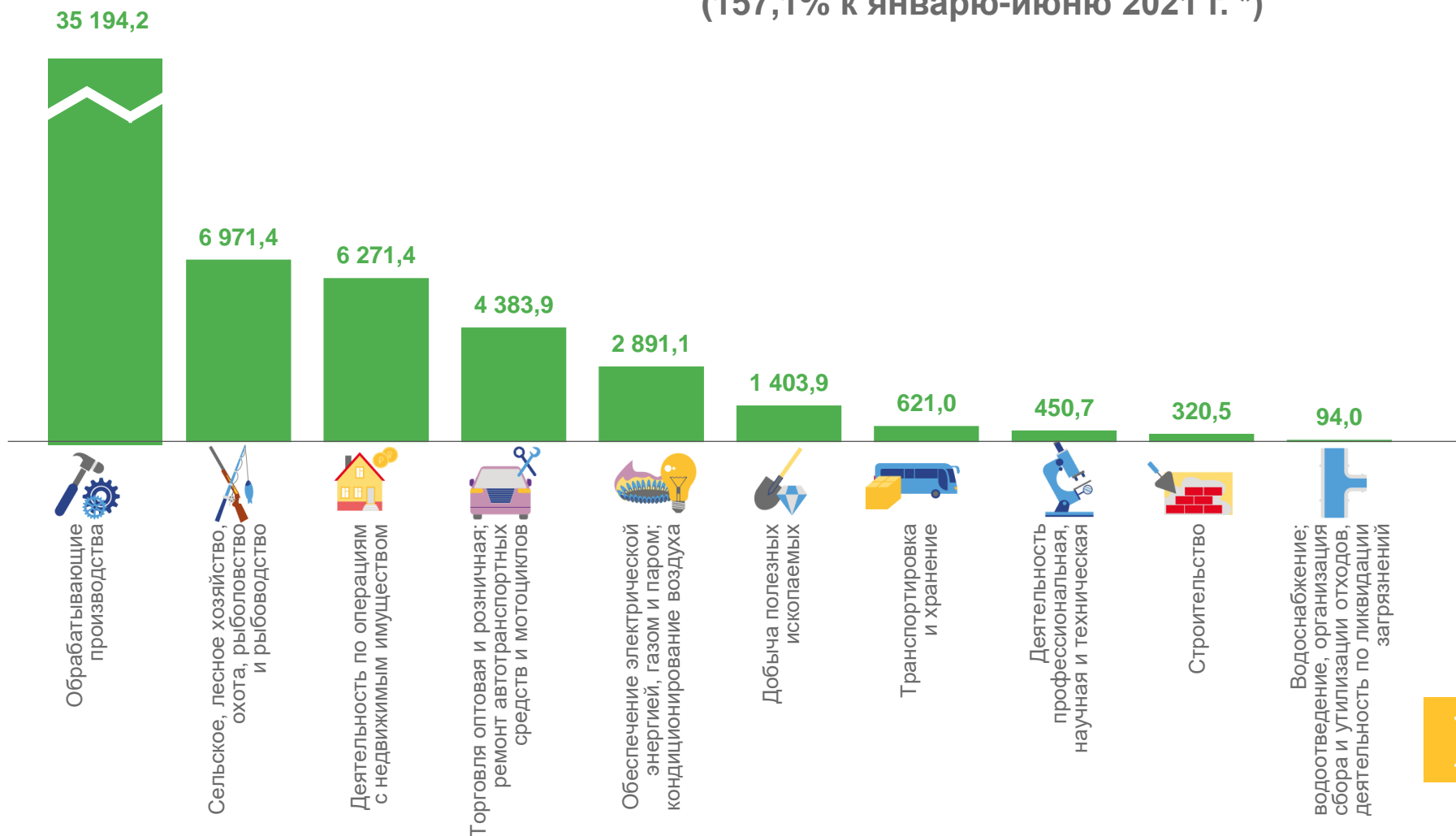
320,5

Строительство



94,0

Водоснабжение; водоотведение, организация сбора и утилизации отходов, деятельность по ликвидации загрязнений



* По сопоставимому кругу организаций.





УБЫТОК ОРГАНИЗАЦИЙ

январь-июнь 2022 г., млн рублей

Всего **16 693,4** млн руб.
(132,2% к январю-июню 2021 г. *)



14 214,2

Обрабатывающие производства



590,9

Транспортировка и хранение



476,0

Добыча полезных ископаемых



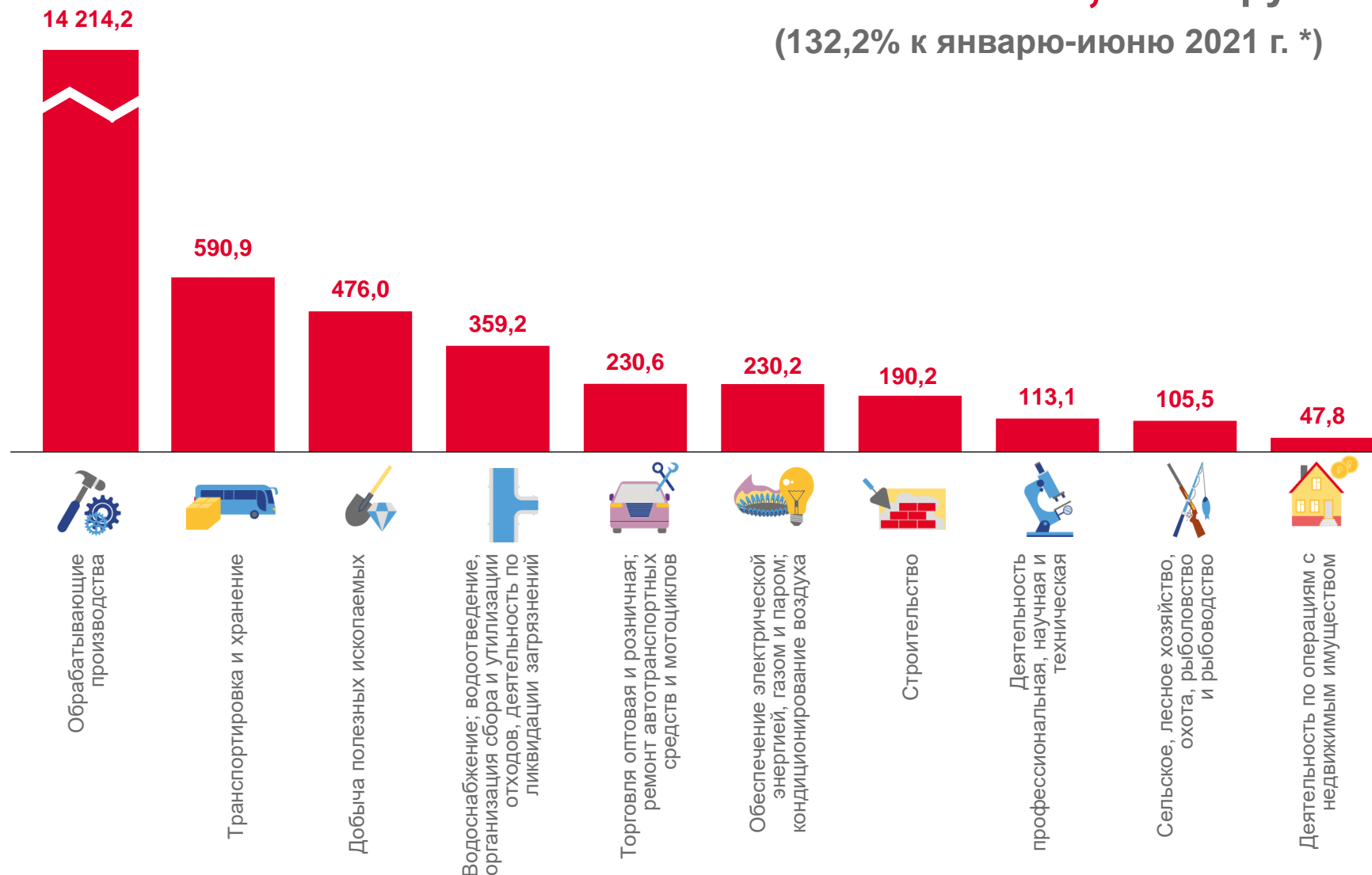
105,5

Сельское, лесное хозяйство, охота, рыболовство и рыбоводство



47,8

Деятельность по операциям с недвижимым имуществом




* По сопоставимому кругу организаций .





ФИНАНСОВЫЕ РЕЗУЛЬТАТЫ ДЕЯТЕЛЬНОСТИ ОРГАНИЗАЦИЙ

январь-июнь 2022 г., млн рублей



Обеспечение электрической энергией, газом и паром; кондиционирование воздуха

2 660,9 млн руб.

(90,9%)

в % к январю-июню 2021 г. *



Производство, передача и распределение электроэнергии

1 004,5

млн руб.

(70,9%)

в % к январю-июню 2021 г.

18,5

млн руб.

(14,5%)

в % к январю-июню 2021 г.



Производство, передача и распределение пара и горячей воды; кондиционирование воздуха

174,1

млн руб.

(31,3%)

в % к январю-июню 2021 г.

211,7

млн руб.

(128,7%)

в % к январю-июню 2021 г.



Производство и распределение газообразного топлива

1 712,5

млн руб.

(137,6%)

в % к январю-июню 2021 г.

■ ПРИБЫЛЬ

■ УБЫТОК

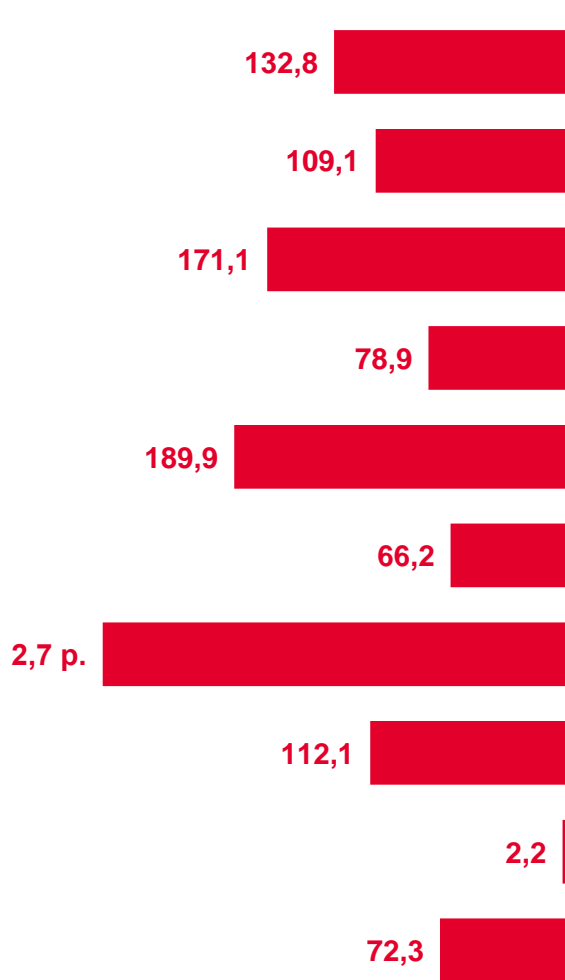
* По сопоставимому кругу организаций .



ИЗМЕНЕНИЕ ОБЪЕМОВ ПРИБЫЛИ И УБЫТКОВ

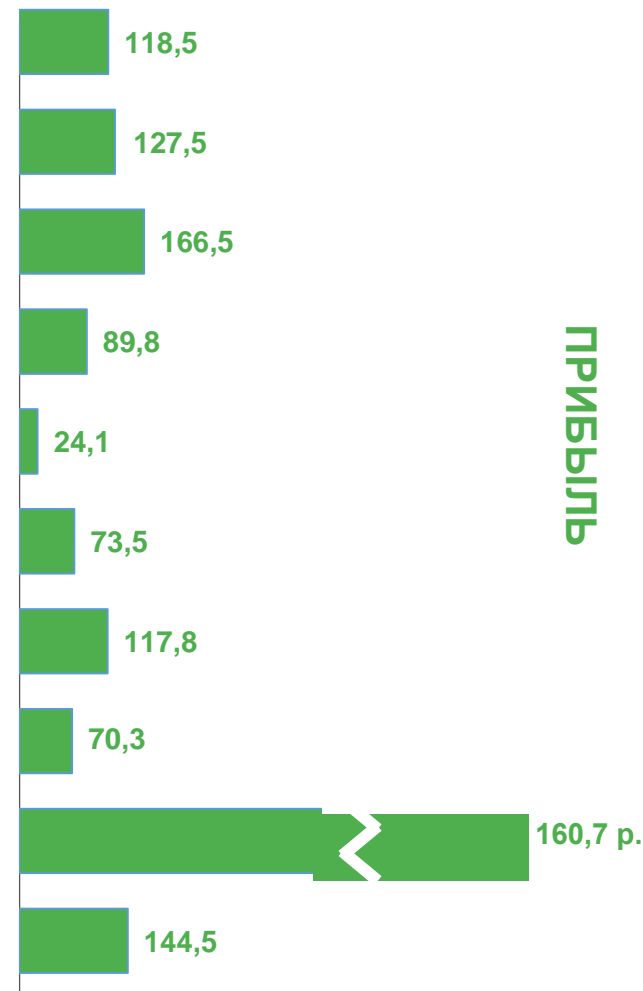
январь-июнь 2022 г. в % к январю-июню 2021 г.

УБЫТОК



- Сельское, лесное хозяйство, охота, рыболовство и рыбоводство
- Добыча полезных ископаемых
- Обрабатывающие производства
- Обеспечение электрической энергией, газом и паром; кондиционирование воздуха
- Водоснабжение; водоотведение, организация сбора и утилизации отходов, деятельность по ликвидации загрязнений
- Строительство
- Торговля оптовая и розничная; ремонт автотранспортных средств и мотоциклов
- Транспортировка и хранение
- Деятельность по операциям с недвижимым имуществом
- Деятельность профессиональная, научная и техническая

ПРИБЫЛЬ



* По сопоставимому кругу организаций в соответствии с методологией бухгалтерского учета.





ДОЛЯ ПРИБЫЛЬНЫХ ОРГАНИЗАЦИЙ*

январь-июнь 2022 г., %

69,1% всего по области



Торговля оптовая и розничная; ремонт автотранспортных средств и мотоциклов

88,0%




Сельское, лесное хозяйство, охота, рыболовство и рыбоводство

87,1%



Обрабатывающие производства

75,2%



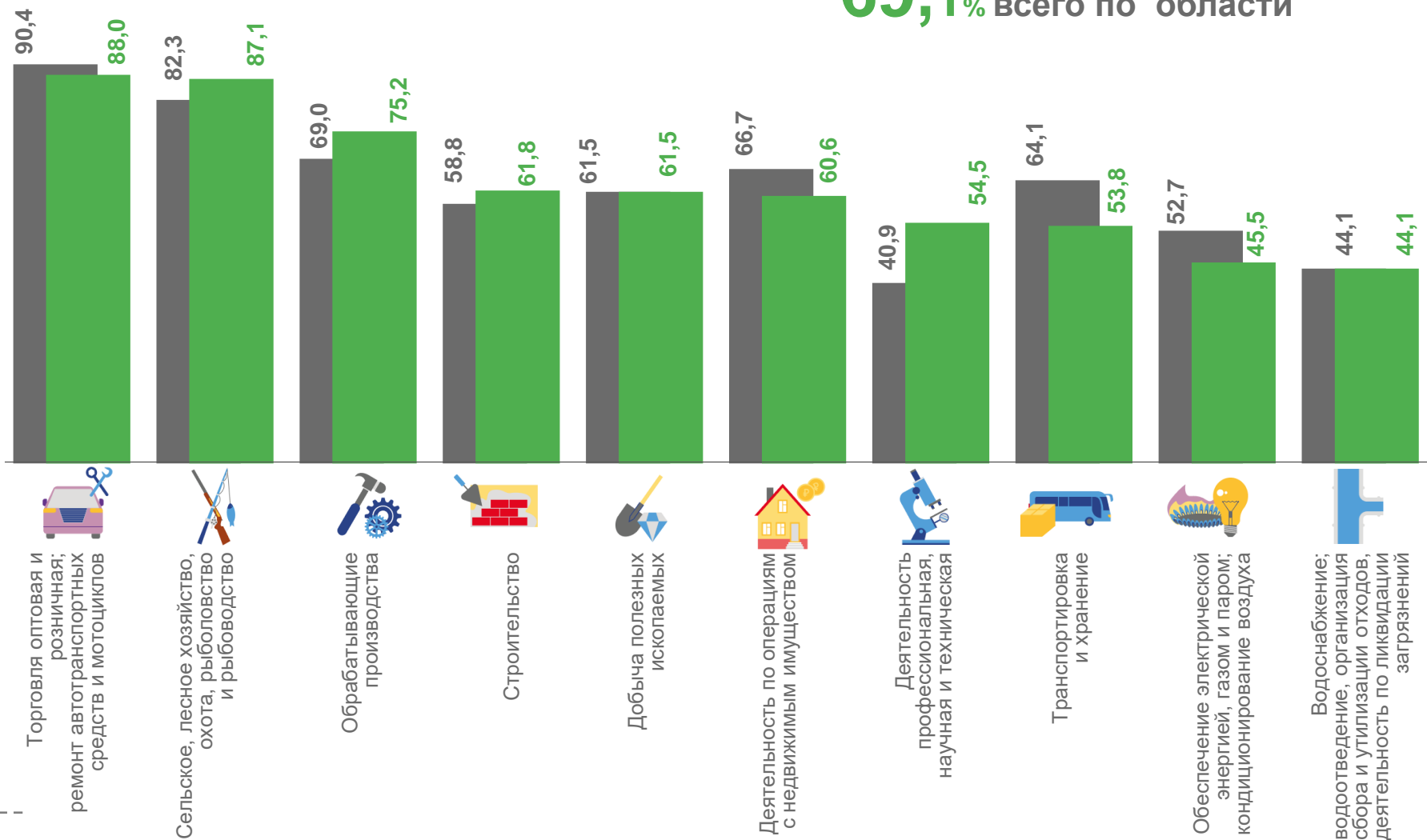
Обеспечение электрической энергией, газом и паром; кондиционирование воздуха

45,5%



Водоснабжение; водоотведение, организация сбора и утилизации отходов, деятельность по ликвидации загрязнений

44,1%



* По сопоставимому кругу организаций.

■ январь-июнь 2021 г.

■ январь-июнь 2022 г.





ДОЛЯ УБЫТОЧНЫХ ОРГАНИЗАЦИЙ*

январь-июнь 2022 г., %

30,9% всего по области



12,0%

Торговля оптовая и розничная; ремонт автотранспортных средств и мотоциклов




12,9%

Сельское, лесное хозяйство, охота, рыболовство и рыбоводство



24,8%

Обрабатывающие производства



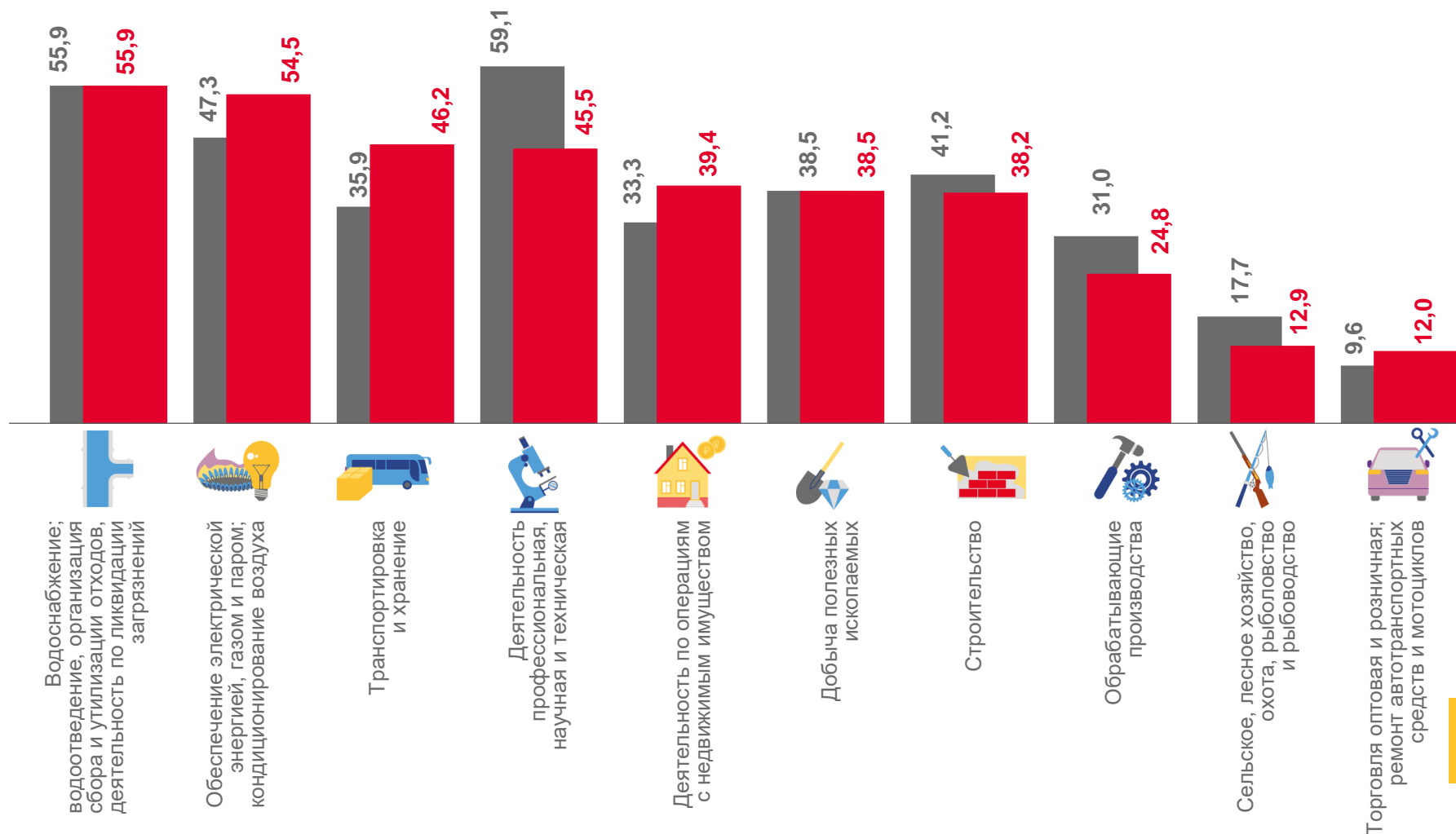
54,5%

Обеспечение электрической энергией, газом и паром; кондиционирование воздуха



55,9%

Водоснабжение; водоотведение, организация сбора и утилизации отходов, деятельность по ликвидации загрязнений



* По сопоставимому кругу организаций.

■ январь-июнь 2021 г.

■ январь-июнь 2022 г.





Рентабельность, убыточность(-) продукции, работ, услуг

январь-июнь 2022 г., %



94,1%

Деятельность по операциям с недвижимым имуществом



59,3%

Сельское, лесное хозяйство, охота, рыболовство и рыбоводство



17,1%

Обрабатывающие производства



3,0%

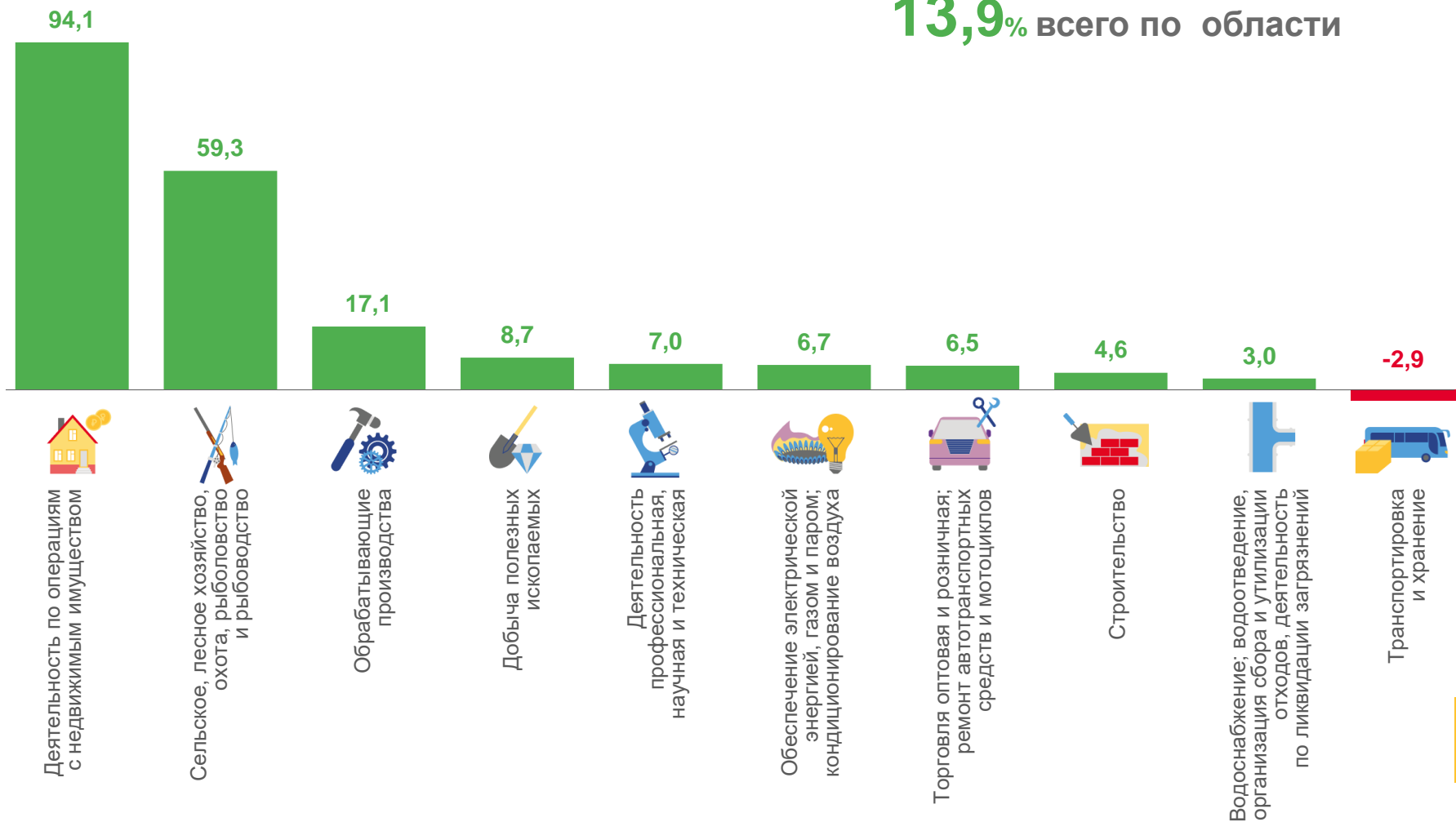
Водоснабжение; водоотведение, организация сбора и утилизации отходов, деятельность по ликвидации загрязнений



-2,9%

Транспортировка и хранение

13,9% всего по области





ДЕБИТОРСКАЯ ЗАДОЛЖЕННОСТЬ

на конец июня 2022 г., млн рублей

262 684,3 млн руб. всего по области
(93,7% к предыдущему месяцу)



159 148,2

Обработывающие производства



26 582,5

Торговля оптовая и розничная; ремонт автотранспортных средств и мотоциклов



20 832,5

Обеспечение электрической энергией, газом и паром; кондиционирование воздуха



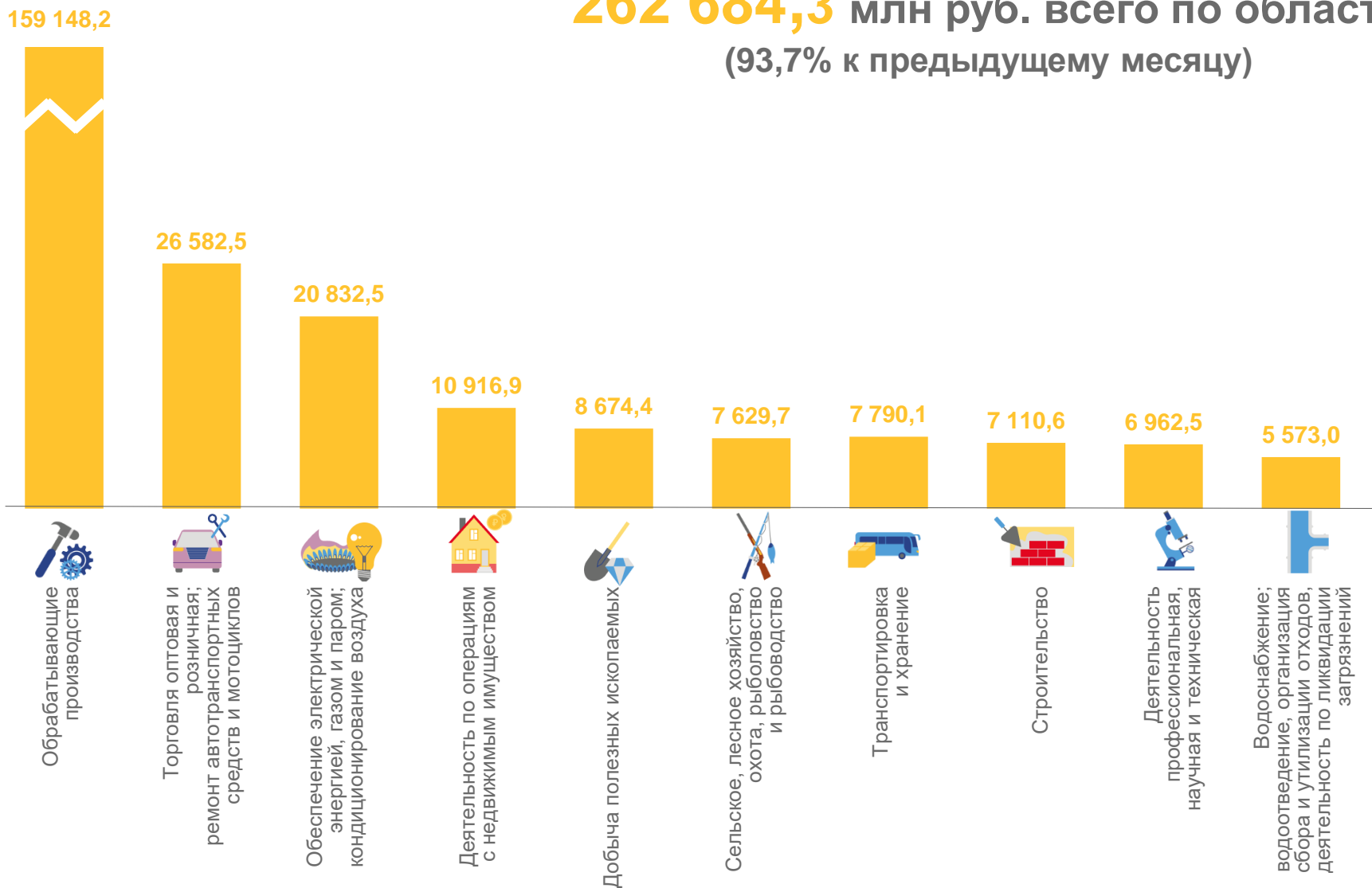
6 962,5

Деятельность профессиональная, научная и техническая



5 573,0

Водоснабжение; водоотведение, организация сбора и утилизации отходов, деятельность по ликвидации загрязнений






ДОЛЯ ПРОСРОЧЕННОЙ ДЕБИТОРСКОЙ ЗАДОЛЖЕННОСТИ

на конец июня 2022 г., %

4,4% всего по области



26,8%

Обеспечение электрической энергией, газом и паром; кондиционирование воздуха



11,4%

Водоснабжение; водоотведение, организация сбора и утилизации отходов, деятельность по ликвидации загрязнений



5,2%

Деятельность профессиональная, научная и техническая



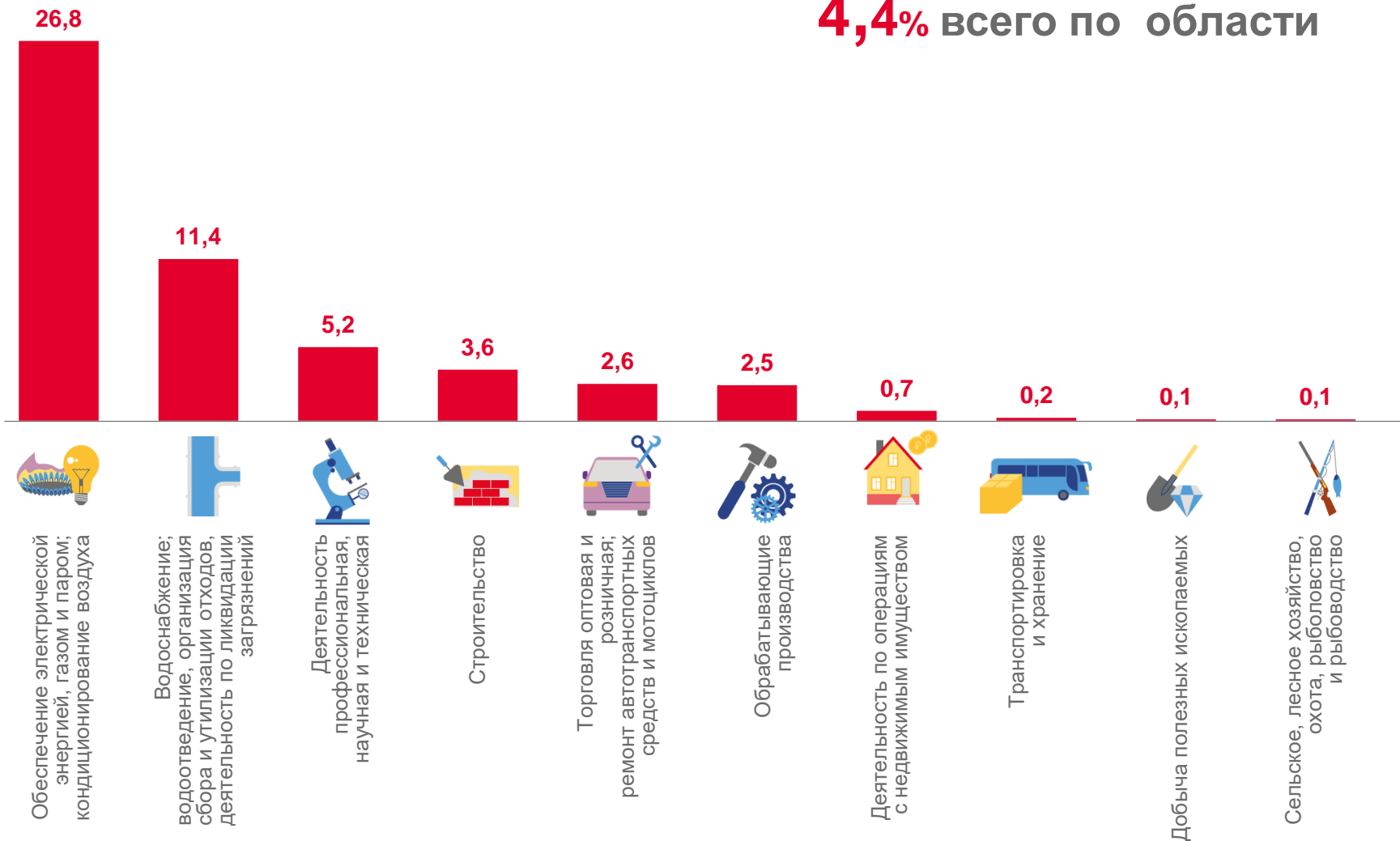
0,1%

Добыча полезных ископаемых



0,1%

Сельское, лесное хозяйство, охота, рыболовство и рыбоводство





КРЕДИТОРСКАЯ ЗАДОЛЖЕННОСТЬ

на конец июня 2022 г., млн рублей



214 741,2

Обрабатывающие производства



27 755,0

Торговля оптовая и розничная; ремонт автотранспортных средств и мотоциклов



24 272,5

Обеспечение электрической энергией, газом и паром; кондиционирование воздуха



4 795,2

Деятельность по операциям с недвижимым имуществом



3 249,9

Добыча полезных ископаемых

214 741,2



Обрабатывающие производства

27 755,0



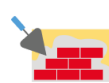
Торговля оптовая и розничная; ремонт автотранспортных средств и мотоциклов

24 272,5



Обеспечение электрической энергией, газом и паром; кондиционирование воздуха

9 084,3



Строительство

7 499,0



Транспортировка и хранение

6 691,8



Деятельность профессиональная, научная и техническая

6 676,1



Сельское, лесное хозяйство, охота, рыболовство и рыбоводство

5 551,2



Водоснабжение; водоотведение, организация сбора и утилизации отходов, деятельность по ликвидации загрязнений

4 795,2



Деятельность по операциям с недвижимым имуществом

3 249,9



Добыча полезных ископаемых

311 441,6 млн руб. всего по области
(94,5% к предыдущему месяцу)



ДОЛЯ ПРОСРОЧЕННОЙ КРЕДИТОРСКОЙ ЗАДОЛЖЕННОСТИ

на конец июня 2022 г., %

3,6% всего по области

